










# MARZO



'Una persona es una persona, por pequeña que sea'. ~ Dr. Seuss

domingo	lunes	martes	miércoles	jueves	viernes	sábado
	<p>Lea su libro favorito del Dr. Seuss a su hijo/a. Luego pídale que le lean su favorito usando las imágenes para contar la historia. <i>Juega a la rayuela con tu hijo/a hoy</i></p>	<p>Recoja algunos artículos pequeños y pídale a su hijo/a que le diga qué grupo tiene más / menos. <i>Sube la música y baila en familia.</i></p> 	<p>Usando letras magnéticas, haga que su hijo encuentre artículos alrededor de la casa que comiencen con estas letras. <i>Ir a dar un paseo familiar en bicicleta</i></p>	<p>Juega un juego con al menos 3 familiares o amigos. Hable acerca de tomar turnos y esperar su turno. <i>Practique tirar y atrapar con su hijo/a.</i></p> 	<p>Dele a su hijo/a frijoles secos para que los vierta con tazas y recipientes. <i>Juega "Simon Dice" con tu hijo/a.</i></p>	<p>Practique la clasificación de artículos pequeños colocando artículos de diferentes tamaños, formas y colores en una caja o tazón. <i>Practique tirar y atrapar con su hijo/a.</i></p>
<p>Haga que su hijo/a encuentre cosas en la casa que comiencen con la letra "D". <i>Use tiza y cree una rayuela para que usted y su hijo/a jueguen juntos.</i></p>	<p>Déle a su hijo/a 3 instrucciones simples para seguir. <i>Cante "Cabeza, hombros, rodillas y dedos de los pies con su hijo/a".</i></p>	<p>Salga a caminar con su hijo/a y busque signos de la primavera. <i>Permita que su hijo/a practique balancearse, trepar y deslizarse en el patio de recreo.</i></p>	<p>Hornear galletas juntos. Cuenten el número en cada bandeja. <i>Juega "Simon Dice" con tu hijo/a.</i></p>	<p>Proporcione tiempo ininterrumpido para que su hijo/a juegue. <i>Construya una carrera de obstáculos con muebles, almohadas y cobijas para que su hijo/a navegue.</i></p>	<p>Practique decir el número de teléfono y la dirección con su hijo/a. <i>Practique tirar y atrapar con su hijo/a.</i></p>	<p>Escuche una historia en cinta, CD o computadora con su hijo/a. <i>Ir a dar un paseo familiar en bicicleta</i></p>
<p>Antes de completar un cuento, pregúntele a su hijo/a qué cree que sucederá. <i>Sube la música y baila en familia.</i></p>	<p>Semana negra busca cosas que son negras esta semana. <i>Permita que su hijo/a practique balancearse, trepar y deslizarse en el patio de recreo.</i></p> 	<p>Haga que su hijo busque cosas que comienzan con la letra "E". <i>Ir a dar un paseo familiar en bicicleta</i></p> 	<p>Haga que su hijo/a cuente los títulos en su lista de libros. <i>Cante "Cabeza, hombros, rodillas y dedos de los pies con su hijo/a".</i></p>	<p>Juntos hagan una papalote en miniatura o dibujen una papalote. <i>Juega a la rayuela con tu hijo/a hoy</i></p>	<p>Practique los opuestos con su hijo/a (arriba / abajo, adentro / afuera). <i>Use tiza y cree una rayuela para que usted y su hijo/a jueguen juntos.</i></p>	<p>Anime a su hijo/a a cortar popote en pedazos pequeños. <i>Construya una carrera de obstáculos con muebles, almohadas y cobijas para que su hijo/a navegue.</i></p>
<p>Déle a su hijo/a accesorios para simular jugar "supermercado" o "restaurante" con un amigo. <i>Ir a dar un paseo familiar en bicicleta</i></p> 	<p>Haga que su hijo encuentre cosas en la casa que comiencen con la letra "J". <i>Juega a la rayuela con tu hijo/a hoy</i></p>	<p>Dele a su hijo/a un inyector de adobo para pavo, una taza medidora, un batidor de huevos y una esponja limpia y haga tiempo para jugar con agua en la bañera o en un recipiente grande. <i>Juega "Simon Dice" con tu hijo/a.</i></p>	<p>Lea dos libros hoy. Haga que su hijo/a le diga cuál es su favorito y por qué. <i>Construya una carrera de obstáculos con muebles, almohadas y cobijas para que su hijo/a navegue.</i></p>	<p>Con su hijo/a, recorte formas y juegue un juego de combinación. <i>Practique tirar y atrapar con su hijo/a.</i></p> 	<p>Haga que su hijo/a busque cosas en la casa que comiencen con la letra "Q". <i>Use tiza y cree una rayuela para que usted y su hijo/a jueguen juntos.</i></p>	<p>Trota en familia por el vecindario o da un paseo en bicicleta.</p> 
<p>Lleve a su hijo/a con usted al supermercado y haga que elija las frutas y verduras para la semana. <i>Practique tirar y atrapar con su hijo/a.</i></p>	<p>Haga que su hijo/a practique escribir los nombres de cada uno de los miembros de su familia inmediata. <i>Sube la música y baila en familia.</i></p>	<p>Mida a su hijo/a en su tabla de crecimiento. Asegúrese de marcar el lugar e incluir la fecha. <i>Ir a dar un paseo familiar en bicicleta</i></p>	<p>Invita a un amigo a la hora del cuento con títeres o figuras de acción. <i>Permita que su hijo/a practique balancearse, trepar y deslizarse en el patio de recreo.</i></p>	